

Med Sprøjte-Karl og hans venner på arbejde



Farvehæfte og historier på sønderjysk



**Gratis farvehæfte
med historier på sønderjysk**

**Tegn og fortæl historier sammen med dine
børn og få en snak om brandsikkerhed**




**Hilsen
Brand & Redning Sønderjylland**




Sprøjt-Karl abe som
brandman å æ brandstasjon.
Naue dau taje han æ luftmask
å fo han ska abe i røk.

Anne dau ska Sprøjt-Karl højt op i
æ luft fo o sluk æ bran
i di høj hus.
Så ste han op i en karre dæ sedde
å e long stang.






Naue gang er de el så langt neje
i æ hus så Sprøjt-Karl
ka sto o æ joe mæ sin stoe
branslang
o sprøjt van o de store flame
så de te sist gæe ue.



En dau vo lille Lises kat krævlt op i et højt træ o ku it kom nee ægjen. So ringe lille Lises moe te Sprøjt-Karl som so kom mæ sin branbil og hint æ kat nee te Lise.



Næ de hæ væd bran komme
Sprøjt-Karls venne fra æ
Skajssewise o jelp æ folk mæ o
ryd op såe de rask ka blyv fint
igen.



Sprøjt-Karl hæ en ven dæ here
Sven-Betjent. Han æ politiman o
kø væ dau runt o sin stoe motoecykel.



Naue gang komme dæ fin folk
fra anne lan o besøk i Danmark.
Så ska Sven-Bentjent o hans venne
ve mæ te o pas o vos gæste.


En dau mød Sven-Betjent en dreng
dæ vvo galt kjæv aet. De vo fo
sin drak vo fløjn op i et sto tre
o høj soden sæ fast. Sven-Betjent
trøstet æ dreng o ringe te Sprøjt-Karl
som kom o hint æ drag ne.



Ves naue hæ taft æ pung komme Sven-Betjent
me sin hun Snus. Den ka rask snus
sæ frem te æ pung o æ man blyve glaj.



Ven noe å æ cykel kø øve for rød
komme Sven-Betjent i sin politibil
o stobbe dem o fortæl dem vodan
jen ska gøe i æ trafik.



Tegn og farvelæg din egen Sprøjte-Karl historie



8 Budskaber du skal lære børnene

1. Børn skal redde sig selv først, hvis det brænder.
2. Børn skal tilkalde en voksen, hvis det brænder.
3. Børn skal stole på, at voksne vil hjælpe - og ikke straffe - i tilfælde af brand.
4. Børn skal have kendskab til at ringe 1 1 2.
5. Børn skal være forsigtige ved brand frem for at påtage sig helterollen.
- 6 Børn skal vide, at ild kun må tændes sammen med voksne.
7. Børn skal vide, at det er acceptabelt og normalt at være fascineret af ild, men at brug af ild kun må foregå sammen med voksne.
8. Børn skal have en røgalarm i værelset, hvor de sover.

Gode samtaleemner

Snak med børnene og giv dem mulighed for at være nysgerrige og stille spørgsmål. Her er inspiration til, hvad det er godt at snakke med børn om.

- En glød og en flamme - hvad er det?
- Varsomhed med ild, stearinlys og lamper.
- Tildækning af elektriske apparater (vise dem, at det bliver varmt).
- Børn - som gemmer sig.
- Røg (husk at krybe).
- Røgalarmer - herunder at teste dem jævnligt.
- Brandøvelse - sådan gør vi det praktisk.
- Alarm 1 1 2 må kun bruges, når man har brug for hjælp.
- Hvordan slukker man en brand (ved køling eller kvælning).





Brand & Redning Sønderjylland

www.brsj.dk